

# PİYASA YORUMU

## ARAŞTIRMA

 **HALKYATIRIM**

[halkyatirim.com.tr](http://halkyatirim.com.tr) | 444 42 55

## Temmuz ayı FOMC toplantısı ve büyük teknoloji şirketlerinin bilançoları öncesinde ABD endeksleri karışık seyir izledi

### Dün piyasalarda neler oldu?

Dün ABD piyasaları, Temmuz ayı FOMC toplantısı ve büyük teknoloji şirketlerinin bilançoları öncesinde karışık seyir izledi.

S&P 500 endeksi %0,13 artışla 3.966,84 seviyesinden kapanırken, S&P 500 teknoloji endeksi %0,60 değer kaybıyla üç günü tamamladı. Bankacılık endeksi ise yüksek faizin banka bilançolarını olumlu etkileyeceği yönündeki beklentilerle %1 yükseliş kaydederek pozitif ayrıştı. Dow Jones endeksi %0,28 artışla 31.990,04 seviyesinden kapanırken, Nasdaq endeksi %0,43 düşüşle 11.782,67 seviyesinden günü tamamladı.

Yıl içerisinde S&P 500 endeksinin yaklaşık %17 düşüş kaydetmesine neden olan sert düşüşler sonrası piyasa algısı son zamanlarda faiz artışlarının ekonomik daralmayı hızlandıracağı korkuları ile zayıf talebin enflasyonun soğumasını sağlayabileceği yönündeki iyimser görüş arasında değişkenlik gösteriyor.

Bu hafta teknoloji devlerinden Amazon, Microsoft ve Alphabet şirketlerinin ikinci çeyrek karları açıklanacak. S&P ve Nasdaq endekslerinde yüksek ağırlığa sahip olan teknoloji sektörü şirketleri, olası bir makroekonomik daralmadan olumsuz etkilenebileceklerinin sinyallerini veriyor. Pandemi döneminde yaşanan hızlı karlılık artışı sonrası, son dönemde Google ve Microsoft yatırım planlarını gözden geçirirken, Apple dörtte bir oranında daha yavaş büyümeye geçiş yapacağını yatırımcılara bildirdi.

Şimdiye kadar S&P 500 şirketlerinin 107 tanesi 2Ç22 finansallarını açıklarken, bu şirketlerin %74,8'inin finansalları beklentileri aştı. Bu oran son dört çeyreğin ortalaması olan %81'in altında bulunurken, 1994'ten bu yana kaydedilen %66'lık oranın üzerinde bulunuyor. Kar artışı da %6,1 ile Temmuz başında hesaplanan %5,6 seviyesini aşmış durumda.

Yarın sona erecek olan Temmuz ayı FOMC toplantısında Fed'in 75 baz puanlık faiz artırımına giderek federal fonlama oranını %2,25-2,5 bandına yükseltmesi bekleniyor.

Tahvil faizleri cephesinde de gün içinde %2,84 seviyesini test eden ABD 10 yıllık tahvil faizleri dün %2,79 seviyesinden kapandı. 23,36 seviyesine ılımlı yükseliş gösteren VIX endeksi ise düşük seviyelerini sürdürüyor.

### Bugün ne bekliyoruz?

Bu sabah GOÜ piyasalarında ise genel olarak pozitif seyir görülüyor. Özellikle Güney Kore'nin beklentileri aşan büyüme performansı ve Alibaba özelindeki gelişmeler piyasaların seyrinde etkili oluyor. Kore Merkez Bankası tarafından yayımlanan tahminlere göre, Güney Kore ekonomisi ikinci çeyrekte çeyreksel bazda %0,7 büyüdü. Öte yandan, bugün Alibaba, hisselerinin halihazırda listelendiği Hong Kong Menkul Kıymetler Borsası'nda birincil listeye başvuracağını açıkladı. Bu işlem tamamlanırsa, şirket Hong Kong ve New York'ta çift ana borsada işlem gören bir şirket haline gelecek. Bunun 2022'nin sonundan önce gerçekleşmesi bekleniyor. Söz konusu gelişmeler ışığında Hang Seng endeksi %1,48 yükseliş kaydediyor.

ABD vadeli cephesinde ise satıcılar seyir hakim. ABD'nin büyük perakende zincirlerinden Walmart'ın, yükselen enflasyon nedeniyle kar beklentilerinde düşüş gitmesi vadelilerdeki negatif görünümde etkili oluyor.

Bugün ABD'de Richmond Fed İmalat Endeksi, CB tüketici güveni ve yeni konut satışları verileri takip edilecek. Richmond Fed İmalat Endeksi Temmuz ayı verisinin aylık bazda 3 puan düşüşle -14 seviyesine gerilemesi öngörülüyor. CB tüketici güveni verisinin de 2,3 puan düşüşle 96,4 seviyesinde gerçekleşeceği tahmin ediliyor. Yeni konut satışları Haziran ayı verisinin de aylık bazda %3,4 azalış kaydederek 673K seviyesine gerilemesi öngörülüyor.

### Gelecek gündemde neler var?

Yarın ABD'de dayanıklı mal siparişleri ve bekleyen konut satışları verilerine ek olarak Temmuz ayı FOMC toplantısı takibimizde olacak. Haziran ayı öncü dayanıklı mal siparişleri verisinin manşet bazda aylık olarak %0,3 düşüş kaydetmesi, çekirdek bazda da %0,2 artış kaydetmesi öngörülüyor. Bekleyen konut satışları verisinin de aylık bazda %1 düşüş göstermesi bekleniyor. Temmuz ayı FOMC toplantısına ilişkin olarak piyasa beklentisi federal fonlama oranının 75 baz puan artırılarak %2,5 seviyesine yükseltileceği yönünde. Asya cephesinde de sanayi sektörü karlılığı verisi takip edilecek. Hatırlanacağı üzere Mayıs ayı verisi yıllık bazda %6,5 düşüş kaydetmişti.

26.07.2022

## ABD Piyasaları

Değişimler	Kapanış	Günlük değ.	Haftalık değ.	Aylık değ.	Yıllık değ
S&P 500	3,966.8	▲ 0.13%	▼ -0.80%	▼ -1.27%	▼ -17.25%
Dow Jones	31,990.0	▲ 0.28%	▼ -0.15%	▼ -0.88%	▼ -13.07%
Nasdaq	11,782.7	▼ -0.43%	▼ -2.30%	▲ 0.24%	▼ -24.58%
S&P 500 Vadeli*	3,957.3	▼ -0.32%	▼ -1.10%	▼ -1.47%	▼ -17.29%

## Avrupa Piyasaları

Değişimler	Kapanış	Günlük değ.	Haftalık değ.	Aylık değ.	Yıllık değ
Dax	13,210.3	▼ -0.33%	▼ -0.27%	▼ -6.96%	▼ -18.22%
FTSE 100	7,306.3	▲ 0.41%	▲ 0.49%	▼ -2.27%	▼ -2.65%
MSCI Europe	1,663.1	▲ 0.04%	▲ 0.69%	▼ -5.63%	▼ -21.19%

## Asya Piyasaları ve Asya GOÜ Piyasaları

Değişimler	Kapanış	Günlük değ.	Haftalık değ.	Aylık değ.	Yıllık değ
Shanghai Bileşik*	3,275.5	▲ 0.77%	▲ 0.11%	▲ 1.13%	▼ -9.82%
Kospi	2,410.7	▲ 0.29%	▲ 0.06%	▼ -8.18%	▼ -19.36%
Hong Kong*	20,562.9	▲ 1.48%	▼ -1.57%	▼ -5.97%	▼ -11.71%
S&P BSE Sensex - Hindistan	55,343.7	▼ -0.76%	▼ -0.61%	▲ 0.04%	▼ -7.54%
IDX Composite - Endonezya	6,877.7	▼ -0.41%	▲ 0.20%	▼ -4.25%	▲ 2.72%
TAIEX - Tayvan	14,774.1	▼ -1.09%	▼ -1.10%	▼ -11.11%	▼ -20.25%
MSCI GOU Asya	535.7	▼ -0.39%	▼ -0.59%	▼ -7.19%	▼ -19.73%

## Diğer Gelişmekte Olan Ülke Piyasaları

Değişimler	Kapanış	Günlük değ.	Haftalık değ.	Aylık değ.	Yıllık değ
BIST 100 - Türkiye	2,548.5	▲ 1.27%	▲ 1.48%	▼ -0.90%	▲ 29.79%
MOEX - Rusya	2,129.0	▲ 1.54%	▲ 3.67%	▼ -6.85%	▼ -45.04%
WIG - Polonya	53,707.9	▼ -0.74%	▲ 0.55%	▼ -3.12%	▼ -23.79%
Prag SE - Prag	1,240.3	▲ 0.18%	▼ -0.59%	▼ -7.79%	▼ -13.69%
S&P/BMV IPC - Meksika	47,202.6	▼ -0.13%	▼ -0.45%	▼ -4.24%	▼ -10.97%
Merval - Arjantin	119,508.3	▲ 4.97%	▲ 6.69%	▲ 34.48%	▲ 40.13%
Tel Aviv 35 - İsrail	1,903.8	▼ -0.56%	▲ 0.10%	▼ -0.20%	▼ -4.92%
Tedavul All - Suudi Arabistan	11,874.2	▼ -0.84%	▼ -75.24%	▼ -5.73%	▲ 4.56%
FTSE/JSE All - Endonezya	67,749.8	▼ -0.47%	▼ -0.23%	▼ -1.68%	▼ -9.73%
DFM General - Birleşik Arap Emirlikleri	3,235.9	▼ -0.65%	▲ 0.75%	▼ -4.08%	▲ 0.61%

\*Haftalık değişim, önceki haftanın son işlem günü; aylık değişim, önceki ayın son işlem günü; yıllık değişim ise yılın son işlem gününe göre değişimi ifade eder.



## Endekste bilanço döneminin başlamasıyla hisse bazlı hareketler görülebilir

## Dün piyasalarda neler oldu?

Dün BIST 100 endeksi güne %0,18 artışla 2.521,17 puandan başlangıç yaptı. Gün içinde alıcılı seyir izleyen endeks %1,27 yükselişle 2.548,49 puan seviyesinden kapattı. Bankacılık endeksi %4,01 yükselirken, sınai endeks %1,27 artış gösterdi.

## Bugün ne bekliyoruz?

Yurt içi piyasalara ilişkin olarak, endeksin güne küresel destekle ılımlı alıcılı başlangıç yapacağını tahmin ediyoruz. Ayrıca bugün Arçelik, Tofaş ve Yapı Kredi Bankası'nın bilançolarıyla 2Ç22 karları açıklanmaya başlayacak. Bu çerçevede endekste hisse bazlı hareketler de görebileceğimizi belirtmek isteriz.

Bugün yurt içinde konut fiyat endeksi verisi izlenecek. Hatırlanacağı üzere Nisan ayı verisi aylık ve yıllık bazda sırasıyla %10,2 ve %127 artışlar kaydetmişti.

## Gelecek gündemde neler var?

Perşembe günü yurt içinde TCMB Başkanımız Sayın Kavcıoğlu, "Enflasyon Raporu 2022-III" ün tanıtımı amacıyla saat 10:30'da bilgilendirme toplantısı düzenleyecek. Kavcıoğlu, daha sonra basın mensupları ile ekonomistlerin sorularını yanıtlayacak. Hatırlanacağı üzere yılın ikinci Enflasyon Raporu'nda 2022 yıl sonu enflasyon tahmininin 19,6 puanlık güncellemeyle %23,2'den %42,8'e yükseltilmişti.

BIST Verileri			
Endeksler	BIST 100	BIST Banka	BIST Sınai
Kapanış	2,548.5	2,205.4	4,307.7
Günlük Değ.	▲ 1.27%	▲ 4.01%	▲ 1.27%
Haftalık Değ.	▲ 1.48%	▲ 5.10%	▲ 1.40%
Yıllık Değ.	▲ 37.19%	▲ 38.21%	▲ 26.54%
Hacim (milyar TL)	28.4	5.0	12.7
Günlük Değ.	▼ -0.38%	▲ 59.87%	▼ -5.18%
3 Aylık Ortalama Hacim (milyar TL)	36.1	5.7	16.5
Günlük Değ. - 3 Aylık Ort.	▼ -21.23%	▼ -11.59%	▼ -23.33%

\*Haftalık değişim, önceki haftanın son işlem günü; yıllık değişim ise yılın son işlem gününe göre değişimi ifade eder.

Türkiye Kapanışının Ardından Piyasalar			
	Türkiye Kapanışı	Türkiye Açılışı Öncesi	Değişim
\$/TL	17.8232	17.8336	▲ 0.06%
€/€	1.0212	1.0223	▲ 0.11%
\$/#	136.69	136.52	▼ -0.12%
Altın	1,716.9	1,722.3	▲ 0.32%
S&P*	3,956.4	3,958.0	▲ 0.04%
Nasdaq*	12,289.9	12,292.1	▲ 0.02%

\*Türkiye Açılışı Öncesi için belirtilen rakamlar, bir önceki günün kapanış verileridir.

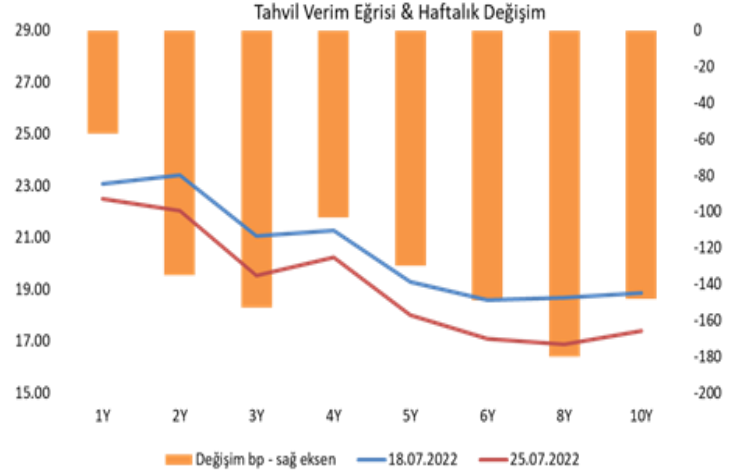
Türkiye - Ülke Risk Primleri (CDS)					
Değişimler	25/07/22	Günlük değ.	Haftalık değ.	Aylık değ.	Yıllık değ.
Türkiye 2 Yıllık	887.9	● 0.67%	● 1.80%	● 7.1%	● 175.6%
Türkiye 5 Yıllık	857.3	● 1.61%	● 2.64%	● 6.3%	● 126.6%
Türkiye 10 Yıllık	789.1	● 2.48%	● 3.39%	● 6.8%	● 94.0%

## Tahvil ve Döviz Piyasasında Fiyatlamalar

Haftanın ilk işlem gününde Almanya IFO endeks verileri beklentilerden kötü gelmesine rağmen AMB üyesi Kazaks'ın şahin açıklamalarından destek bulan Euro, Dolar karşısında kazanımlarını artırdı ve parite gün içinde 1,0258 seviyesini gördü. Küresel tahvil piyasalarında durgunluk endişeleri ile gerileyen tahvil faizleri dün yerini karışık seyre bırakırken ABD 10 yıllık tahvil faizi 7 bp artışla %2,82 seviyesinde fiyatlandı. Hazine döviz cinsi tahvillerde hafif satıcılı görünüm izlenirken, 10 yıl vadeli gösterge tahvil faizi 8 bp artışla %11,10 seviyesine yükseldi. Yurt içi tahvil piyasasında ise hafif alıcılı seyirle işlem hacmi 2,2 milyar TL'ye yükselirken, 5 yıl vadeli tahvil bileşik faizi 29 bp azalışla %17,71, 10 yıl vadeli tahvil bileşik faizi 10 bp azalışla %17,33 seviyesinden günü tamamladı.

TL likidite tarafında TCMB 80,5 milyar TL'lik haftalık repo dönüşünü 56 milyar TL olarak yenilerken, APİ ile fonlama tutarı toplam 449 milyar TL'ye geriledi. TLREF oranı ise %14,60 ile politika faizinin üzerinde kalmaya devam etti. TCMB dün ayrıca haftalık vadeli Dolar/TL ve Altın/TL kotasyon swap işlemleri ile 5,9 milyar TL ilave fonlama sağladı.

TCMB tarafından yayımlanan haftalık menkul kıymet verilerine göre ÖSBA stoku 14 Temmuz ile biten haftada bir önceki haftaya göre 20 milyon TL azalarak 155,1 milyar TL'ye geriledi. İlgili haftada ÖSBA stokunu en çok artıran grup 207 milyon TL ile Emeklilik Fonları olurken, en çok azaltan grup 208 milyon TL ile Finansal Olmayan Kuruluşlar oldu.



Dönem	Mart 22	Nisan 22	Mayıs 22	Haziran 22	25.07.22
Dönem Sonu TLREF Endeksi	1516,97	1537,04	1553,03	1571,43	1586,97
Aylık Ortalama	14,09%	14,12%	13,99%	14,34%	14,37%
PPK Toplantı Tarihi	18.08.2022 Perşembe	Günlük TLREF Oranı		14,60%	

Özel Sektör Borçlanma Araçları Yatırımcı Grubu Dağılımı (milyon TL)	14.07.2022				8.07.2022				Fark				31.12.2021							
	14.07.2022				8.07.2022				Fark				31.12.2021							
TOPLAM	155.111				155.131				-				20				151.074			
Yatırım Fonları	55.199				55.315				-				116				51.830			
Emeklilik Fonları	23.693				23.486				207				21.856							
Hanehalkı	16.846				16.772				74				18.350							
Bankalar	13.698				13.581				117				16.492							
Genel Yönetim	16.229				16.220				9				14.699							
Finansal Olmayan Kuruluşlar	10.522				10.730				-				208				11.044			
Sigorta Şirketleri	10.509				10.559				-				50				8.455			
Kar Amacı Olmayan Kuruluşlar	2.995				3.172				-				177				2.951			
Yurt Dışı Yerleşikler	2.062				2.029				34				2.005							
Merkez Bankası	1.157				1.157				-				1.154							
Finansal Yardımcılar	877				876				1				1.131							
Diğer Finansal Araçlar	1.323				1.235				87				1.109							

## Yurt İçi Haberler

**Finansal İstikrar Komitesinin** 5'inci toplantısı Hazine ve Maliye Bakanı Nureddin Nebati başkanlığında dün gerçekleştirildi. Toplantıda küresel ekonomik gelişmelerin ülkenin finansal sistemine olan etkilerinin değerlendirildiği aktarılan açıklamada, küresel enflasyondaki ve emtia fiyatlarındaki seyrin önümüzdeki dönemde makro ekonomik göstergelere olası yansımaları, küresel finansal koşullardaki sıkılaşmanın gelişmekte olan ülkelere etkilerinin ele alındığı belirtildi. Toplantıda, makro ihtiyati politika tedbirlerinin özellikle kredi piyasasına olan etkilerinin analiz edildiğine dikkat çekilen açıklamada önümüzdeki dönemde daha önce belirlenen politika çerçevesinde gerekli adımların atılmasında üyelerinin arasındaki eş güdüm ve iş birliğini sağlamaya devam edeceği de ifade edildi.

**Reel kesim güven endeksi** Temmuz'da bir önceki aya göre 2,7 puan azalarak 103,7 değerini aldı. Böylelikle endekste Temmuz 2020'den bu yana en düşük seviye kaydedildi. İmalat sanayi genelinde **kapasite kullanım oranı** bir önceki aya göre 0,6 puan artarak yüzde 78,2'ye çıktı.

**Cumhurbaşkanımız Sayın Erdoğan** dün katıldığı TRT ortak yayınında, İsveç ve Finlandiya'dan teröre verilen desteğin kesilmesi noktasında somut beklentilerinin olduğunu hatırlatarak, bu ülkelerin terör örgütü uzantılarını ülkemiz aleyhine faaliyetten alıkoymadıkları sürece Türkiye'den olumlu yaklaşım beklememeleri gerektiğini belirtti. Sayın Erdoğan ayrıca tahıl sevkiyatı anlaşmasıyla ilgili olarak da, tarafların attıkları imzalara sahip çıkmalarını ve üstlendikleri sorumluluklara uygun hareket etmelerini beklediklerini sözlerine ekledi.

## Yurt Dışı Haberler

**Rus enerji şirketi Gazprom,** Kuzey Akım boru hattı için kullanılan bir türbin motorunun daha teknik nedenlerden ötürü durdurulduğunu ve bu nedenle hat üzerinden sevk edilen doğalgaz miktarının azalacağını duyurdu.

**AMB Yönetim Konseyi Üyesi Kazaks** Eylül ayında verilecek faiz artış kararının kayda değer büyüklükte olması ve 75 baz puanlık artış için tartışmalara açık olunması gerektiğini söyledi.

## Şirket Haberleri

**Turkcell (TCELL, Nötr):** Turkcell bugün hisse başına brüt 0,5717157 TL net ise 0,5145441 TL nakit temettü ödemesi yapacak. Turkcell için temettü sonrası düzeltilmiş 12 aylık hedef fiyatımızı 25,83 TL olarak hesaplıyoruz.

Hisse Verileri		Piyasa Çarpanları	
Hisse Kodu	TCELL	F/K	8,3
Cari Fiyat (TL)	17,78	FD/FAVÖK	3,7
52H En Yüksek (TL)	24,02	FD/Satışlar	1,6
52H En Düşük (TL)	14,26	PD/DD	1,7
Piyasa Değeri (mn TL)	39.116,0	Relatif Performans	
Piyasa Değeri (mn USD)	2.208,6	S1H	-0,9%
Halka Açıklık Oranı (%)	54%	S1A	0,1%
Endeks Payı (BIST100)	3,4%	S3A	-25,4%
Temettü Verimi	2,9%	S1Y	-65,9%
3A Hacim (mn TL)	359,6	YB	-40,9%

**Hektaş (HEKTS, Pozitif):** Yönetim Kurulu tarafından 25.07.2022 tarihinde alınan karar ile; Şirketin 04.07.2022 tarihli kararına istinaden Adana İli Sarıçam İlçesi, Acıdere OSB Mahallesi, Adana Hacı Sabancı OSB, Atatürk Bulvarı, No. 19 adresinde bulunan Organomineral Üretim Tesisinin satın alınması amacıyla yaptırılan gayrimenkul değerlendirilmesi sonucunda tespit edilen değer USD 2.627.847,00 olup; yapılan görüşmeler sonucunda ilgili taşınmazın USD 2.590.000,00'a satın alınmasına karar verildi.

Hisse Verileri		Piyasa Çarpanları	
Hisse Kodu	HEKTS	F/K	60,8
Cari Fiyat (TL)	32,86	FD/FAVÖK	38,0
52H En Yüksek (TL)	36,66	FD/Satışlar	11,8
52H En Düşük (TL)	7,41	PD/DD	17,5
Piyasa Değeri (mn TL)	28.259,6	Relatif Performans	
Piyasa Değeri (mn USD)	1.595,6	S1H	5,6%
Halka Açıklık Oranı (%)	41%	S1A	0,0%
Endeks Payı (BIST100)	1,8%	S3A	48,5%
Temettü Verimi	0,0%	S1Y	241,0%
3A Hacim (mn TL)	760,0	YB	83,8%

**Skor Kart:** Şirketler ile ilgili Skor Kart'lara [buradan](#) ulaşabilirsiniz. Hisse senedine ilişkin güncel piyasa verilerinin yanı sıra, şirketin son 16 çeyreğine ilişkin önemli rasyo ve finansal verilerinin sunulduğu bir data setidir. Skor Kart ile bilanço dönemlerini takip edebilir, şirket bilançoları dahil tüm finansal verilere ulaşabilir ve güvenli yatırımın avantajlarından faydalanabilirsiniz.

## Şirket Haberleri

**TSKB (TSKB, Nötr):** Banka Yönetim Kurulunca verilen yetki çerçevesinde, Commerzbank Aktiengesellschaft, Filiale Luxemburg koordinatörlüğünde, 367 gün vadeli, toplamda 90,000,000 Euro ve 17,500,000 ABD doları tutarında olmak üzere iki ayrı dilimden oluşan sendikasyon kredisi anlaşması, uluslararası finansal kurumların katılımıyla 25 Temmuz 2022 tarihinde imzalandı.

Hisse Verileri		Piyasa Çarpanları	
Hisse Kodu	TSKB	F/K	4,6
Cari Fiyat (TL)	2,43	FD/FAVÖK	---
52H En Yüksek (TL)	2,47	FD/Satışlar	---
52H En Düşük (TL)	1,17	PD/DD	0,9
Piyasa Değeri (mn TL)	6.804,0	Relatif Performans	
Piyasa Değeri (mn USD)	384,2	S1H	9,6%
Halka Açıklık Oranı (%)	39%	S1A	15,4%
Endeks Payı (BIST100)	0,4%	S3A	19,5%
Temettü Verimi	0,9%	S1Y	5,8%
3A Hacim (mn TL)	275,8	YB	31,6%

**Koleksiyon Mobilya (KLSYN, Nötr):** Şirket, daha önce %100 bağlı ortaklığı konumunda olan Büyükdere Gayrimenkul Yatırım ve İnşaat Ticaret A.Ş'nin aktifinde bulunan 527-4 tapu no'lu arsanın kısmen veya tamamen satışı amacıyla potansiyel alıcılarla görüşülmesi haberini paylaşmıştı. Yönetim Kurulunun almış olduğu karar doğrultusunda; arsanın satışına yönelik pazarlama çalışmaları için "Aremas Gayrimenkul Pazarlama ve Danışmanlık A.Ş." firmasından hizmet alınmasına yönelik sözleşme imzalandı.

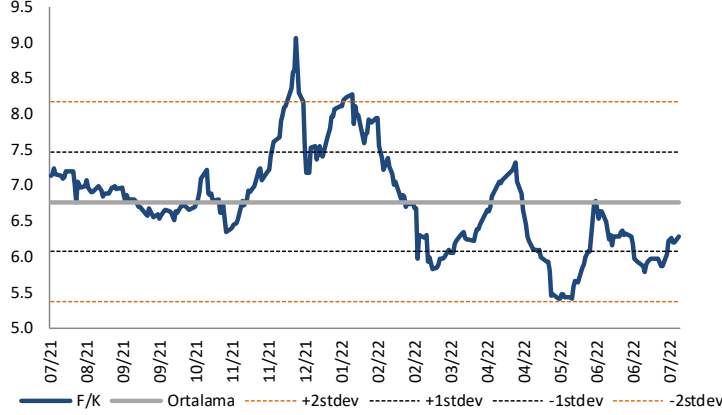
Hisse Verileri		Piyasa Çarpanları	
Hisse Kodu	KLSYN	F/K	935,2
Cari Fiyat (TL)	2,47	FD/FAVÖK	15,3
52H En Yüksek (TL)	2,49	FD/Satışlar	4,3
52H En Düşük (TL)	1,50	PD/DD	1,9
Piyasa Değeri (mn TL)	1.065,6	Relatif Performans	
Piyasa Değeri (mn USD)	60,2	S1H	3,0%
Halka Açıklık Oranı (%)	25%	S1A	19,5%
Endeks Payı (BIST100)	0,0%	S3A	13,3%
Temettü Verimi	0,0%	S1Y	-33,2%
3A Hacim (mn TL)	21,2	YB	18,2%

**Skor Kart:** Şirketler ile ilgili Skor Kart'lara [buradan](#) ulaşabilirsiniz. Hisse senedine ilişkin güncel piyasa verilerinin yanı sıra, şirketin son 16 çeyreğine ilişkin önemli rasyo ve finansal verilerinin sunulduğu bir data setidir. Skor Kart ile bilanço dönemlerini takip edebilir, şirket bilançoları dahil tüm finansal verilere ulaşabilir ve güvenli yatırımın avantajlarından faydalanabilirsiniz.



## Çarpanlar Bazında BIST

BIST 100 F/K (Cari)

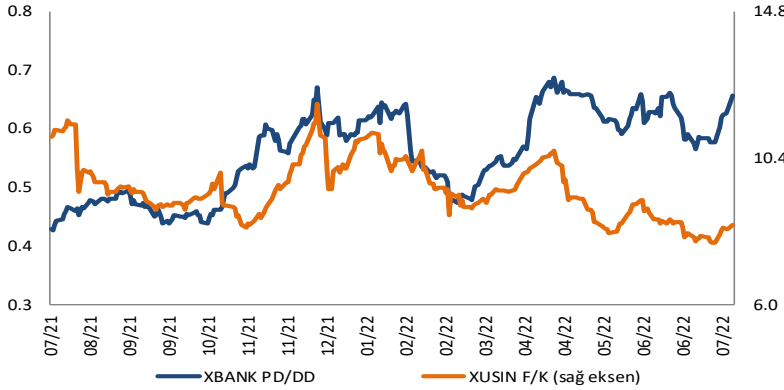


BIST100 F/K Çarpanı (Cari)

	Son 3 Ay	Son 1 Yıl
Kapanış		6.28x
Minimum	5.40x	5.40x
Maksimum	6.78x	9.06x
Ortalama	6.02x	6.77x
Minimuma Uzaklık	0.88x	0.88x
Maksimuma Uzaklık	-0.49x	-2.77x
Performans	-2.4%	-11.9%

*Mevcut durumda, son üç aylık ortalama çarpan seviyesine %4; son bir yıllık ortalama çarpan seviyesine %7.7 yakınız.*

XBANK PD/DD (Cari) / XUSIN F/K (Cari)

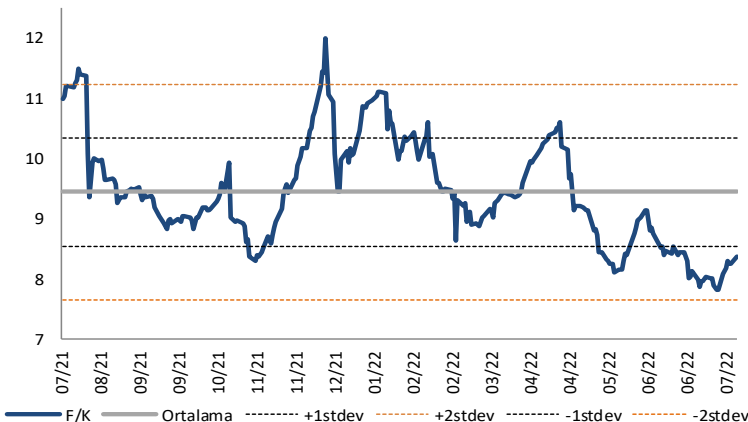


XBANK PD/DD Çarpanı (Cari)

	Son 3 Ay	Son 1 Yıl
Kapanış		0.66x
Minimum	0.57x	0.43x
Maksimum	0.67x	0.69x
Ortalama	0.62x	0.56x
Minimuma Uzaklık	0.09x	0.23x
Maksimuma Uzaklık	-0.01x	-0.03x
Performans	-7.6%	45.5%

*Mevcut durumda, son üç aylık ortalama çarpan seviyesine %5; son bir yıllık ortalama çarpan seviyesine %15.1 yakınız.*

XUSIN F/K (Cari)



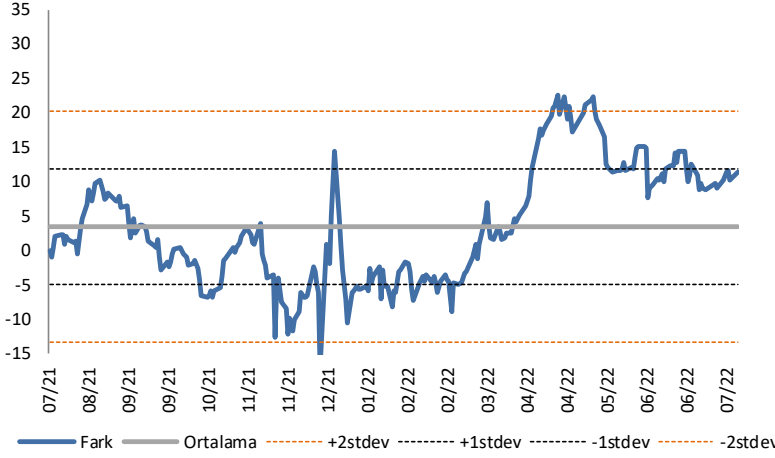
XUSIN F/K Çarpanı (Cari)

	Son 3 Ay	Son 1 Yıl
Kapanış		8.37x
Minimum	7.83x	7.83x
Maksimum	9.76x	12.01x
Ortalama	8.50x	9.45x
Minimuma Uzaklık	0.54x	0.54x
Maksimuma Uzaklık	-1.38x	-3.64x
Performans	-21.4%	-26.9%

*Mevcut durumda, son üç aylık ortalama çarpan seviyesine %1; son bir yıllık ortalama çarpan seviyesine %12.8 yakınız.*

## BIST vs MSCI GOÜ Piyasa Göstergeleri

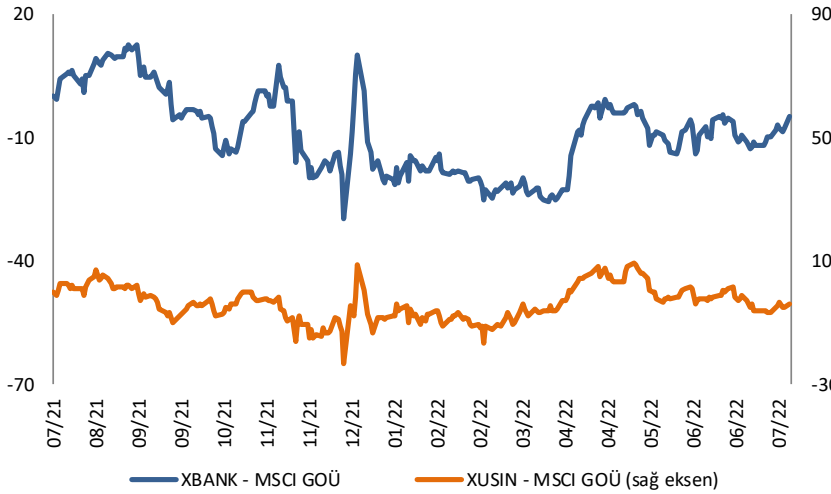
## BIST100 - MSCI GOÜ

BIST 100 - MSCI GOÜ Endeksi Farkı  
(Normalize Edilmiş)

	Son 3 Ay	Son 1 Yıl
Kapanış		11.47
Minimum	7.6	-17.2
Maksimum	22.4	22.7
Ortalama	13.1	3.5
Minimuma Uzaklık	3.8	28.6
Maksimuma Uzaklık	-10.9	-11.2
Performans	-5.1%	-20.9%

*Mevcut durumda, son üç aylık ortalama seviyeye 1.6 puan; son bir yıllık ortalama seviyeye 8 puan yakınız.*

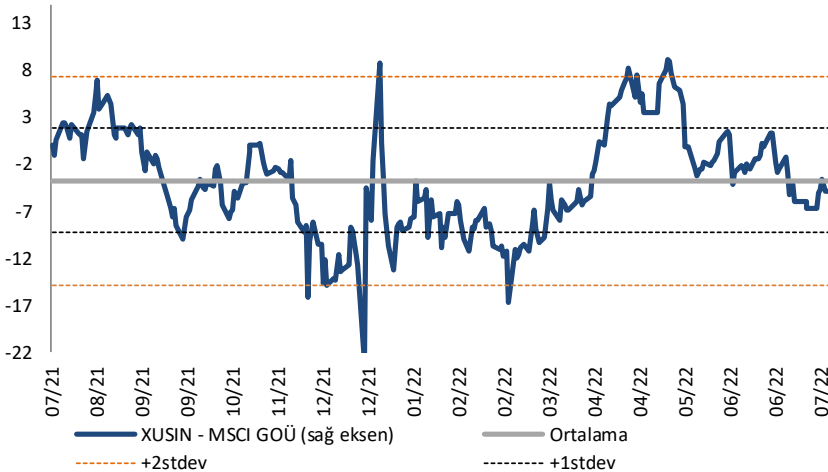
## XBANK - MSCI GOÜ / XUSIN - MSCI GOÜ

XBANK - MSCI GOÜ Bankacılık Endeksi Farkı  
(Normalize Edilmiş)

	Son 3 Ay	Son 1 Yıl
Kapanış		-4.7
Minimum	-14.1	-29.6
Maksimum	-1.8	12.6
Ortalama	-8.1	-8.8
Minimuma Uzaklık	9.4	24.9
Maksimuma Uzaklık	-2.9	-17.3
Performans	-10.8%	-5.3%

*Mevcut durumda, son üç aylık ortalama seviyeye 3.4 puan; son bir yıllık ortalama seviyeye 4.1 puan yakınız.*

## XUSIN - MSCI GOÜ Sanayi Endeksi

XUSIN - MSCI GOÜ Sanayi Endeksi Farkı  
(Normalize Edilmiş)

	Son 3 Ay	Son 1 Yıl
Kapanış		-3.8
Minimum	-6.6	-23.0
Maksimum	9.2	9.2
Ortalama	-0.7	-3.7
Minimuma Uzaklık	2.8	19.3
Maksimuma Uzaklık	-13.0	-13.0
Performans	-4.8%	-11.7%

*Mevcut durumda, son bir yıllık maksimum seviyeye 13 puan yakınız.*

# AKLIN YOLU AÖS

**AÖS, Google Play ve App Store'da!**  
Geç kalmadan akıllı telefonunuza yükleyin.

Sonuç veren yatırım kararlarının  
püf noktası, finans piyasalarını  
doğru yorumlamaktır.  
Kişisel finansal asistanınız  
AÖS'le tanışın,  
akıl odaklı öneriler sayesinde  
yatırım deneyiminizi iyileştirin.



## Haftalık Veri Takvimi

Tarih	TSİ	Ülke	Açıklanacak Veri	Dönemi	Beklenti	Önceki
25 Temmuz	10:00	Türkiye	Kapasite Kullanım Oranı	Temmuz	-	77.6%
25 Temmuz	10:00	Türkiye	Reel Sektör Güveni	Temmuz	-	106.4
25 Temmuz	11:00	Almanya	IFO İş İklimi Endeksi	Temmuz	90.5	92.3
25 Temmuz	11:00	Almanya	IFO Beklenti Endeksi	Temmuz	81.9	85.8
25 Temmuz	11:00	Almanya	IFO Cari Durum Endeksi	Temmuz	97.0	99.3
25 Temmuz	17:30	ABD	Dallas Fed İmalat Aktivitesi	Temmuz	-	-17.7
26 Temmuz	02:50	Japonya	BoJ Haziran ayı Toplantı Tutanaqları			
26 Temmuz	02:50	Japonya	ÜFE Hizmet (Yıllık)	Haziran	-	1.8%
26 Temmuz	14:30	Türkiye	Konut Fiyat Endeksi (Aylık)	Mayıs	-	10.20%
26 Temmuz	14:30	Türkiye	Konut Fiyat Endeksi (Yıllık)	Mayıs	-	127.0%
26 Temmuz	16:00	ABD	FHFA Konut Fiyat Endeksi (Aylık)	Mayıs	-	1.6%
26 Temmuz	17:00	ABD	Conference Board Tüketici Güveni	Temmuz	96.0	98.7
26 Temmuz	17:00	ABD	Yeni Konut Satışları (Aylık)	Haziran	-3.4%	10.7%
26 Temmuz	17:00	ABD	Yeni Konut Satışları	Haziran	675K	696K
26 Temmuz	17:00	ABD	Richmond Fed İmalat Endeksi	Temmuz	-14	-11
27 Temmuz	04:40	Çin	Sanayi Karları	Haziran	-	-6.5%
27 Temmuz	04:40	Çin	Sanayi Karları (Yıllık)	Haziran	-	1.0%
27 Temmuz	09:00	Almanya	Tüketici Güveni	Ağustos	-	-27.4
27 Temmuz	09:00	Almanya	Perakende Satışlar (Aylık)	Haziran	-	0.6%
27 Temmuz	09:00	Almanya	Perakende Satışlar (Yıllık)	Haziran	-	0.4%
27 Temmuz	15:30	ABD	Dayanıklı Mal Siparişleri (Öncü)	Haziran	-0.5%	0.8%
27 Temmuz	15:30	ABD	Çekirdek Dayanıklı Mal Siparişleri (Öncü)	Haziran	0.3%	0.7%
27 Temmuz	15:30	ABD	Sermaye Mal Siparişleri	Haziran	-	0.6%
27 Temmuz	15:30	ABD	Sermaye Mal Teslimatları	Haziran	-	0.8%
27 Temmuz	17:00	ABD	Askıdaki Konut Satışları (Aylık)	Haziran	-	0.7%
27 Temmuz	21:00	ABD	FOMC Faiz Kararı	Temmuz	2.50%	1.75%
27 Temmuz	21:30	ABD	FED Başkanı Powell'in Konuşması			
28 Temmuz	10:00	Türkiye	Ekonomik Güven Endeksi	Temmuz	-	93.6
28 Temmuz	12:00	Euro Bölgesi	Tüketici Güven Endeksi	Temmuz	-	-27.0
28 Temmuz	12:00	Euro Bölgesi	Ekonomi Güven Endeksi	Temmuz	101.0	104.0
28 Temmuz	12:00	Euro Bölgesi	Sanayi Güven Endeksi	Temmuz	-	7.4
28 Temmuz	12:00	Euro Bölgesi	Hizmet Güven Endeksi	Temmuz	-	14.8
28 Temmuz	15:00	Almanya	TÜFE (Aylık)	Temmuz	0.9%	0.1%
28 Temmuz	15:00	Almanya	TÜFE (Yıllık)	Temmuz	7.6%	7.6%
28 Temmuz	15:30	ABD	Haftalık İşsizlik Maaşı Başvuruları	23 Temmuz	-	251K
28 Temmuz	15:30	ABD	Devam Eden Başvurular	16 Temmuz	-	1384K
28 Temmuz	15:30	ABD	GSYİH (Çeyreklik)	2.Çeyrek	0.7%	-1.6%
28 Temmuz	15:30	ABD	GSYİH Fiyat Endeksi	2.Çeyrek	7.1%	8.2%
28 Temmuz	15:30	ABD	Kişisel Tüketim	2.Çeyrek	1.2%	1.8%
28 Temmuz	15:30	ABD	Çekirdek PCE (Çeyreklik)	2.Çeyrek	4.3%	5.2%
28 Temmuz	16:00	Euro Bölgesi	AMB Yetkilisi Visco'nun Konuşması			
28 Temmuz	18:00	ABD	Kansas City FED İmalat Endeksi	Temmuz	-	12
29 Temmuz	02:30	Japonya	Tokyo Çekirdek TÜFE (Aylık)	Temmuz	1.1%	1.0%
29 Temmuz	02:30	Japonya	Tokyo Çekirdek TÜFE (Yıllık)	Temmuz	2.2%	2.1%
29 Temmuz	02:50	Japonya	Sanayi Üretimi (Aylık)	Haziran	4.2%	-7.5%
29 Temmuz	02:50	Japonya	Sanayi Üretimi (Yıllık)	Haziran	-6.5%	-3.1%
29 Temmuz	02:50	Japonya	Perakende Satışlar (Aylık)	Haziran	0.3%	0.6%
29 Temmuz	02:50	Japonya	Perakende Satışlar (Yıllık)	Haziran	3.0%	3.6%
29 Temmuz	08:00	Japonya	Konut Başlangıçları (Yıllık)	Haziran	-1.2%	-4.3%
29 Temmuz	10:00	Türkiye	Dış Ticaret Dengesi	Haziran	-	-10.60B
29 Temmuz	11:00	Türkiye	Yabancı Ziyaretçi İstatistikleri	Haziran	-	308.5%
29 Temmuz	11:00	Almanya	GSYİH (Çeyreklik)	2.Çeyrek	0.2%	0.2%
29 Temmuz	11:00	Almanya	GSYİH (Yıllık)	2.Çeyrek	2.0%	4.0%
29 Temmuz	12:00	Euro Bölgesi	GSYİH (Çeyreklik)	2.Çeyrek	0.2%	0.6%
29 Temmuz	12:00	Euro Bölgesi	GSYİH (Yıllık)	2.Çeyrek	3.4%	5.4%
29 Temmuz	12:00	Euro Bölgesi	TÜFE (Aylık)	Temmuz	-	0.8%
29 Temmuz	12:00	Euro Bölgesi	TÜFE (Yıllık)	Temmuz	8.8%	8.6%
29 Temmuz	12:00	Euro Bölgesi	Çekirdek TÜFE (Yıllık)	Temmuz	-	3.7%
29 Temmuz	15:30	ABD	Kişisel Gelir	Haziran	0.5%	0.5%
29 Temmuz	15:30	ABD	PCE Çekirdek Deflator (Aylık)	Haziran	0.5%	0.3%
29 Temmuz	15:30	ABD	PCE Çekirdek Deflator (Yıllık)	Haziran	4.8%	4.7%
29 Temmuz	15:30	ABD	PCE Deflator (Aylık)	Haziran	0.9%	0.6%
29 Temmuz	15:30	ABD	PCE Deflator (Yıllık)	Haziran	6.6%	6.3%
29 Temmuz	15:30	ABD	Kişisel Harcamalar	Haziran	0.8%	0.2%
29 Temmuz	15:30	ABD	MNI Chicago PMI	Temmuz	56.2	56.0
29 Temmuz	17:00	ABD	Michigan Üniversitesi Tüketici Güveni (Final)	Temmuz	51.1	51.1
29 Temmuz	17:00	ABD	Michigan Üniversitesi 1 Yıllık Enflasyon Beklentisi (Final)	Temmuz	-	5.2%
29 Temmuz	17:00	ABD	Michigan Üniversitesi Beklentiler (Final)	Temmuz	-	47.3
29 Temmuz	17:00	ABD	Michigan Üniversitesi Cari Görünüm (Final)	Temmuz	-	57.1

Kaynak: Bloomberg, TCMB, TÜİK, HLY Araştırma



## Halk Yatırım Araştırma



Halkyatirimarastirma@halkyatirim.com.tr



+90 212 314 81 81

## Halk Yatırım Araştırma

Banu KIVCI TOKALI	Araştırma Direktörü	BTokali@halkyatirim.com.tr +90 212 314 81 88
İlknur TURHAN	Müdür Perakende, Cam, Çimento, GYO, Mobilya, Gıda	ITurhan@halkyatirim.com.tr +90 212 314 81 85
Ebru USTA	Yönetmen Strateji, Makroekonomi	EUsta@halkyatirim.com.tr +90 212 314 82 16
Ayşegül BAYRAM	Uzman Strateji, Telekom, Madencilik, Savunma, Yazılım, Teknoloji	ABayram@halkyatirim.com.tr +90 212 314 87 30
Mehmet Bilal BİRCAN	Uzman Havacılık, Dayanıklı Tüketim	MBircan@halkyatirim.com.tr +90 212 314 82 53
Emil ABDULLAYEV	Uzman Yardımcısı Demir-Çelik, Petrol & Gaz	EAbdullayev@halkyatirim.com.tr +90 212 314 87 24
Yasin SARIHAN	Uzman Yardımcısı Otomotiv	YSarihan@halkyatirim.com.tr +90 212 314 87 26

## ÇEKİNCE

Bu rapor ve yorumlardaki yazılar, bilgiler ve grafikler yalnızca bilgi edinilmesi amacıyla derlenmiştir. Burada yer alan yatırım bilgi, yorum ve tavsiyeleri yatırım danışmanlığı kapsamında değildir. Yatırım danışmanlığı hizmeti, yetkili kuruluşlar tarafından kişilerin risk ve getiri tercihleri dikkate alınarak kişiye özel, imzalanacak yatırım danışmanlığı sözleşmesi çerçevesinde sunulmaktadır. Burada yer alan yorum ve tavsiyeler ise genel niteliktedir. Bu tavsiyeler mali durumunuz ile risk ve getiri tercihlerinize uygun olmayabilir. Bu nedenle, sadece burada yer alan bilgilere dayanarak yatırım kararı verilmesi beklentilerinize uygun sonuçlar doğurmayabilir. Halk Yatırım, bu bilgilerin doğru, eksiksiz ve değişmez olduğunu garanti etmez, bilgi eksikliği ve yanlışlığından hiçbir şekilde sorumlu tutulamaz. Raporda yer alan ifadeler, hiçbir şekilde alış veya satış teklifi olarak değerlendirilemez. Halk Yatırım'ın rapordaki bilgiler dolayısıyla ortaya çıkabilecek doğrudan ve dolaylı kazanç ve zararlarla ilgili herhangi bir sorumluluğu yoktur. Bu ileti 05 Kasım 2014 tarih ve 29166 sayılı Resmî Gazetede yayınlanan ve 01 Mayıs 2015 tarihinde yürürlüğü giren "Elektronik Ticaretin Düzenlenmesi Hakkında" çıkan kanunun 2.Maddesi c bendinde belirtilen Ticari Elektronik ileti kapsamında değildir.

